

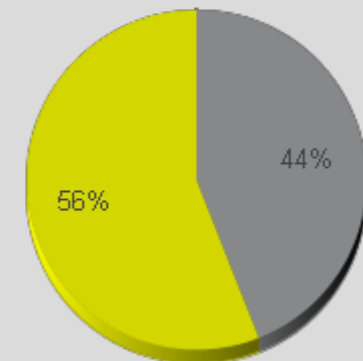


Intet bilde tilgjengelig.
Du kan legge til et bilde
i tellerens Eco-Visio fil.

Nøkkeltall

- Total Trafikk for Analyserte Periode: 27,331
- Daglig gjennomsnitt:83
Ukedager:76 / Helgedager:101
- Månedlig gjennomsnitt: 76
- Travleste Dag i Uken:Søndag
- Travleste dager i Analyserte Periode:
 1. Mandag 09 November 2015 (317)
 2. Søndag 05 Juni 2016 (298)
 3. Søndag 10 April 2016 (193)
- Fordeling etter Retning:

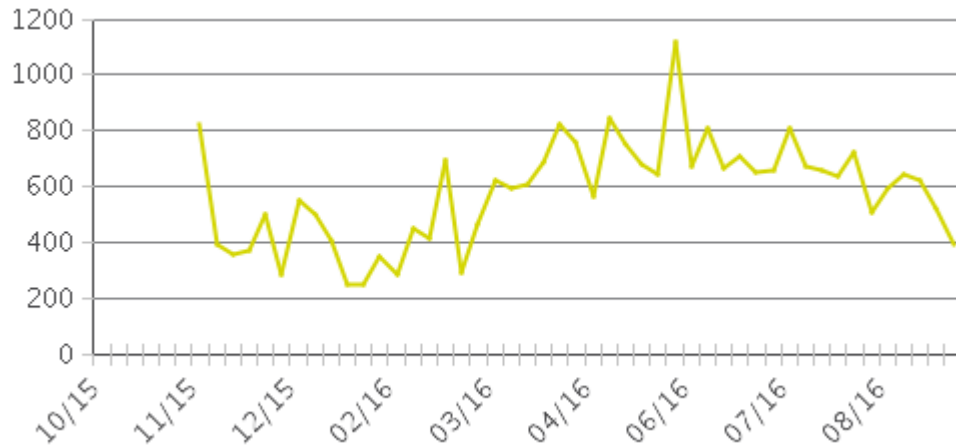
- Channel 1 IN:56%
- Channel 2 OUT:44%



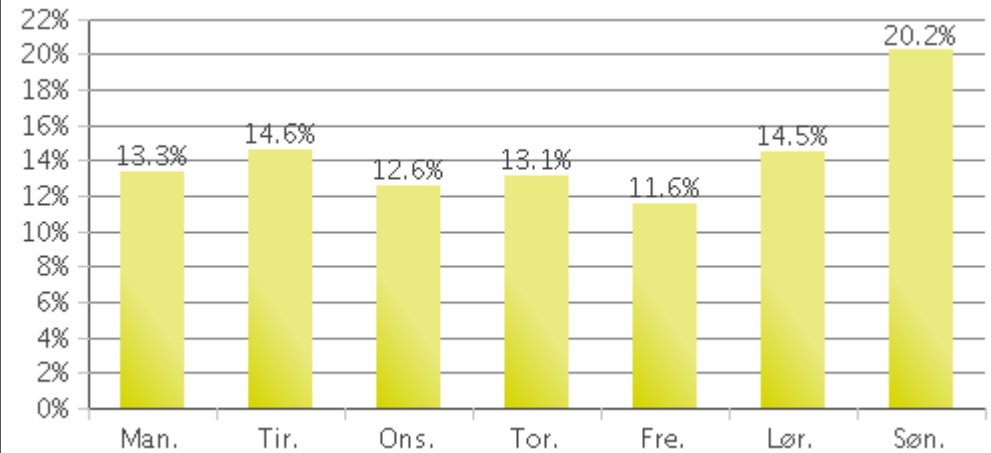
Kyststien Engersand

Periode Analysert: Torsdag 01 Oktober 2015 til Lørdag 01 Oktober 2016

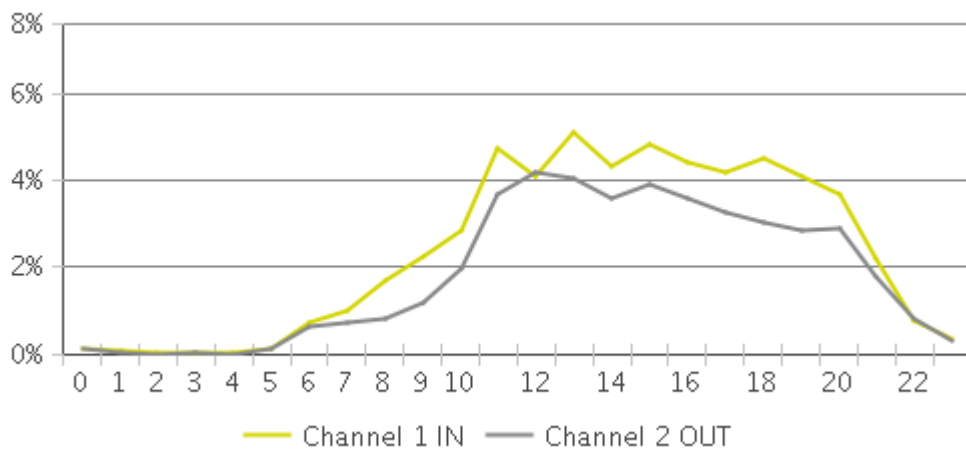
Ukentlig Trafikk



Uke Profil



Time Profil gjennom Ukedagene



Time Profil gjennom Helgen

